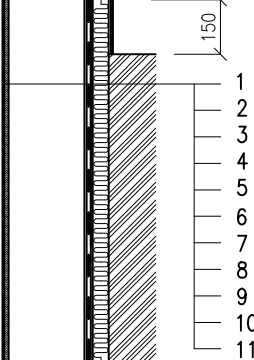
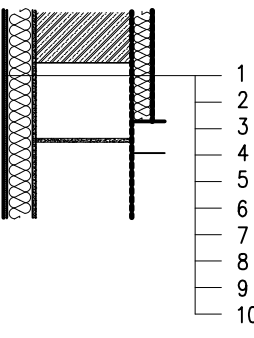
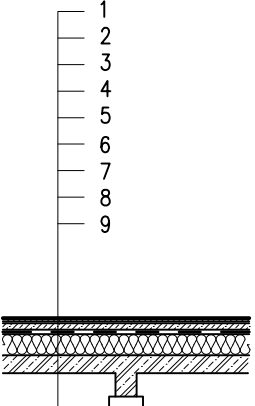


OZN	SCHÉMA	Č.	NÁZEV VRSTVY	POPIS	TL. [mm]
S13	 <p>POZN. EXT ÚPRAVA 1S 150 mm NAD POVRCH</p>	1	POHLEDOVÁ	OMÍTKA POROTHERM UNIVERSAL	10
		2	NOSNÁ	OBVODOVÉ NOSNÉ ZDIVO POROTHERM 44 EKO, 247/238/440, MALTA PROFI DBM	450
		3	PENETRAČNÍ	ASFALTOVÁ PENETRACE	1
		4	HYDROIZOLAČNÍ	2x SBS MODIFIKOVANÝ ASFALTOVÝ PÁS S MINERÁLNÍM POSYPEM	10
		5	SPOJOVACÍ	LEPIDLO FLEX	8
		6	TEPELNĚ IZOLAČNÍ	XPS 70 F	120
		NAD POVRCHEM			
		7	SPOJOVACÍ	LEPIDLO BAUMIT OPENCONTACT	1
		8	STABILIZAČNÍ	VÝZTUŽNÁ MŘÍŽKA BAUMIT OPENTEX	1
		9	PENETRAČNÍ	OPENPRIMEX BAUMIT	–
		10	SPOJOVACÍ	LEPIDLO SCHONOX SFK	1
		11	POHLEDOVÁ	BETONOVÝ OBKLAD SHALE BÍLÝ	20
		POD POVRCHEM			
		7	NOSNÁ	ZEMINA F4/CS	
S14		1	POHLEDOVÁ	OMÍTKA OPENTOP BAUMIT	10
		2	PENETRAČNÍ	OPENPRIMEX BAUMIT	–
		3	STABILIZAČNÍ	VÝZTUŽNÁ MŘÍŽKA BAUMIT OPENTEX	1
		4	SPOJOVACÍ	LEPIDLO BAUMIT OPENCONTACT	1
		5	TEPELNĚ IZOLAČNÍ	EPS 100 S STABIL	80
		6	SPOJOVACÍ	LEPIDLO BAUMIT OPENCONTACT	10
		7	NOSNÁ	VNITŘNÍ NOSNÉ ZDIVO POROTHERM 30 P+D, 247/238/300, MALTA PROFI DBM	300
		8	PAROTĚSNÁ A VZDUCHOTĚSNÁ	PÁS Z SBS MODIFIKOVANÉHO ASFALTU GLASTEK 40 SPECIAL MINERAL	4
		9	TEPELNĚ IZOLAČNÍ	EPS 100 F	60
		10	HYDROIZOLAČNÍ	FÓLIE DEKPLAN 76	1,5
S15	 <p>POZN. KOUPELNÝ A WC</p>	1	NÁŠLAPNÁ	KERAMICKÁ DLAŽBA RAKO	8
		2	SPOJOVACÍ	LEPIDLO FLEX	8
		3	ROZNÁŠECÍ	BETONOVÁ MAZANINA, C12/15, KARI SÍŤ 150/150/6	50
		4	SEPARAČNÍ	PÁS Z SBS MODIFIKOVANÉHO ASFALTU	4
		5	TEPELNĚ IZOLAČNÍ	DESKY EPS 100 S	80
		6	NOSNÁ	POROTHERM STROP	250
		7	POHLEDOVÁ	OMÍTKA POROTHERM UNIVERSAL	10